



AGRICULTURAL PRODUCE MARKET COMMITTEE
SANGOLA DIST. SOLAPUR. PIN. 413307

कृषि उत्पन्न बाजार समिती, सांगोला

ता.सांगोला जि.सोलापूर पीन- ४१३३०७

E-mail - am_sangola@msamb.com

श्री.उत्तम राजाराम खोक्ले
सचिव-मो. 9673666284

श्री.भाणिकचंद ताराचंद वाघमारे
उपसभापती-मो. 9423327464

श्री.सम्राधान शेषनारायण पाटील
सभापती-मो. 9730195799

नं एएनआर/१०८३/२०२६

दिनांक १५/०५/२०२६

प्रति,

मा. पणन संचालकसो.

महाराष्ट्र राज्य पुणे.

विषय- कृषि उत्पन्न बाजार समिती ,सांगोलाचे सन २०२५-२०२६ चे वार्षिक प्रशासकिय अहवालाबाबत.


संदर्भ-मा.सरव्यवस्थाकसो. महाराष्ट्र राज्य राज्य कृषि पणन मंडळ पुणे
यांचे कार्यालयाकडील जा.क्र.कृपमं./संगणक/वा.प्र.अ.९००/२६
दि.२१/०४/२०२६


महोदय,

उपरोक्त विषय व संदर्भास अनुसरून कृषि उत्पन्न बाजार समिती सांगोला या समितीने सन २०२५-२०२६ सालचा वार्षिक प्रशासकिय अहवाल तक्ता क्रमांक १ ते १८ चे नमुन्यात तयार करून घेतला असून तो आपणाकडे पाठवित आहे.सदरचा सन २०२५-२०२६ चा वार्षिक प्रशासकिय अहवाल पणन मंडळाचे वेबसाईटवर ऑनलाईन भरून पाठविलेला आहे.

कळावे ,

आपला विश्वासू ,



सचिव


सभापती

कृषि उत्पन्न बाजार समिती ,
सांगोला जि.सोलापूर

प्रत- माहितीसाठी सविनय सादर

- 1)मा.विभागिय सहनिबंधकसो.सहकारी संस्था ,पुणे विभाग पुणे
- 2)मा.सरव्यवस्थापकसो.महाराष्ट्र राज्य कृषि पणन मंडळ पुणे
- 3)मा.उप सरव्यवस्थापकसो.महाराष्ट्र राज्य कृषि पणन मंडळ विभागिय कार्यालय पुणे.
- 4)मा.जिल्हा उपनिबंधकसो. सहकारी संस्था ,सोलापूर.
- 5)मा.सहाय्यक निबंधकसो. सहकारी संस्था ,सांगोला


कनिष्ठ लिपिक 19-05-2026
सहाय्यक निबंधक
सहकारी संस्था, सांगोला करीता



तक्ता क्र. 1

कृषि उत्पन्न बाजार समिती सांगोला जि. सोलापूर.

माहिती

बाजार समितीचे नाव : -कृषि उत्पन्न बाजार समिती, सांगोला जिल्हा :- सोलापूर
कोड 032409

- | | |
|---|-------------|
| 1) समितीच्या स्थापनेची तारीख | 25 /07/1960 |
| 2) बाजार क्षेत्रात समाविष्ट तालुक्याची नावे | सांगोला. |
| 3) समाविष्ट तालुक्यातील एकुण गांवाची संख्या | 94 |
| 4) पैकी बाजार क्षेत्रात समाविष्ट गांवाची संख्या | 94 |

	बाब	मुख्य बाजार	दुय्यम बाजार	दुय्यम बाजार	दुय्यम बाजार	दुय्यम बाजार	दुय्यम बाजार
5	बाजार ज्यागावी आहे त्या गावाचे नाव	सांगोला	महुद बु.,	--	--	--	--
6	बाजार जहीर झालेल्या अधिसुचनेची तारीख	25/7/1960	21/3/1985	--	--	--	--
7	बाजार स्वतःच्या मालकीचा आहे का?	होय	नाही	--	--	--	--
8	असल्यास त्याचे क्षेत्र (हे.आर) मध्ये	हे. आर 16.45	हे. आर 0 .10	--	--	--	--
9	जनावराचा बाजार आहे का 1	होय	होय	--	--	--	--
10	कार्यालयाची स्वतःची इमारत आहे का1	होय	होय	--	--	--	--



11)नियमनाखालील कृषि उत्पन्न व इतर वस्तूची नावे :-

1) कापूस	18) तिळ	35) फळे
2) वाख	19) गुळ	36) भाजीपाला
3) बाजरी	20) कांदा	
4) साळ	21) कांबडी	
5) तांदुळ	22) अंडी	
6) गहू	23) बैल	
7) ज्वारी	24) गाय	
8) खपली	25) कातडी	
9) मका	26) लोकर	
10) हरभरा	27) मेंढया	
11) हलगा	28) शेळया	
12) मटकी	29) म्हैस	
13) तुर	30) रेडा	
14) शेंगा	31) मिरची	
15) करडी	32) कडवा	
16) एरंडी	33) सुर्यफल	
17) शेंगदाणे	34) निंबोळी	

12)बाजार आवारात पूरविलेल्या सुविधा:-

मुख्य बाजार		दुय्यम बाजार
1) वॉल कर्पोउंड	16) महिलांसाठी व पुरुषांसाठी टॉयलेट	1) गोडावून 1
2) गेट	17)जनावरे शेडनग-6	2) पाण्याचा हॉद
3) रोड	18)अंतर्गत रस्ते कॉन्क्रीटीकरण	3) बोअरवेल
4) पाण्याची टाकी	19)शेळयामेंढयासाठी शेड	4) पाईपलाईन
5) पाण्याचा हॉद	20)शेळयामेंढया बाजारात ऑफिस	5) कार्यालयीन इमारत
6) कार्यालयीन इमारत	21)शेळयामेंढया बाजारात पाण्याची टाकी	
7) संपूर्ण यार्डोत रोडलाईट	22)शेळयामेंढयांना पिण्याचे पाण्याचाहॉद	
8) गोडावून-2	23) शेळयामेंढया बाजारात पिण्याचे पाण्याची सोय	
9) सेल हॉल	24)शेळयामेंढया चढउतारासाठी रॅम्प	
10) पाईपलाईन	25)शेळयामेंढया बाजारासाठी कंपाउंड	
11) व्हिहीर	26)शेळयामेंढया बाजारासाठी मेनगेट	
12) धक्का	27)शेळयामेंढया बाजारामध्ये गोडावून	
13) लोखंडी खुंटया	28)शेळयामेंढया बाजारात पशुवैद्यकीय दवाखाना	
14) डांबरी करण	29)व्यापारी गाळे 20	
15) विलावगृहे 21 गाळे	30)शेतकरी ,हमाल विश्रामगृह	

13)समितीचा परवाना धारण करणा-या सहकारी संस्थांची नावे

अ.नं.	संस्थाची नावे
1)	मा. चेअरमन शेतकरी सहकारी खरेदी विक्री संघ ,मर्या. सांगोला.
2)	मा. चेअरमन गणपतराव देशमुख सहकारी सुतगिरणी मर्या.सांगोला.
3)	मा. अध्यक्ष शेतकरी महिला वस्त्रनिर्माण सुतगिरणी मर्या. सांगोला .

टिप :- 1) माहिती देण्यास वरील जागा कमी पडल्यास , याच साईजचा कागद जोडून त्याची नमुद करावी

2) बाजार आवाराचे क्षेत्र हेक्टर आर मध्येच द्यावे

प्र सचिव सभापती
कृषि उत्पन्न बाजार समिती
सांगोला जि. सोलापूर



तक्ता क्र. 2 (अ) बाजार समितीचे वार्षिक उत्पन्न व खर्चाची माहिती.

समिती चालू झाल्याची तारीख



सन २०२५-२०२६

उत्पन्न				खर्च				वाढावा	
बाजार फी	अनुजाप्ती फी	इतर	एकुण उत्पन्न	आस्थापना खर्च	समिती सदस्य व सभा खर्च	इतर खर्च	एकुण खर्च		
१	२	३	४	५	६	७	८	९	१०
१६८९४३३२/-	३१४८०/-	१५१२२७०१-	३२०४८५१३/-	४४६१२४०/-	६८८८८०/-	८५५४७२०/-	१३७०४८४०/-	१८३४३६७३/-	-

तक्ता क्र. २ (ब)

बाजार समितीचे बाजार निधी , कर्ज, अनुदान व देय कर्ज इत्यादीबाबतची माहिती

एकुण बाजार निधी (मार्केट फंड)	अहवाल वर्षात मिळालेले अर्थसहाय्य					अहवाल वर्ष अखेर देय असलेली कर्जाची रक्कम					पैकी शकीत कर्ज रक्कम					शेरा		
	कर्ज					अनुदान	पणन मंडळ	बँक	शासन	इतर	एकुण	पणन मंडळ	बँक	शासन	इतर		एकुण	
	पणन मंडळ	बँक	शासन	इतर	एकुण													
१	२अ	२ब	२	२ड	२इ	३	४अ	४ब	४	४ड	४इ	५ अ	५ ब	५	५ड	५इ	६	
७९०२३०२४/-	--	--	--	--	--	--	--	--	--	--	--	संस्थेकडे	कोणतेही	कर्ज	नाही.			

 सचिव
 सभापती
 कृषि उत्पन्न बाजार समिती
 सांगोला जि. सोलापूर

मुख्य बाजार सांगोला (सन २०२५-२०२६)

तक्ता क्र. ३/१

बाजार आवारातील शेतमाल आवक व विक्री किंमत या संबंधाची एकत्रित माहिती (मुख्य व दुय्यम बाजार यांची एकत्रित माहिती)

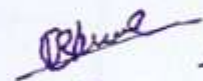



अ.नं.	नियमना खालील वस्तुचे नाव	वस्तुचा कोड क्रमांक	जात / प्रत	बाजार आवारातील आवक			शेतमाल विक्री करणा-या मालधन्याची संख्या	बाजार फी. चा दर शेकडा	प्रत्यक्ष वसुलीची रक्कम	पैकी सहकारी संस्थांच्या सभासदांकडून झालेली आवक		प्रतवार	
				आवक वजन (क्विंटल मध्ये)	पैकी विक्री वजन (क्वि.)	विक्री किंमत (पूर्ण रुपयात)				विक्री वजन (क्विंटल मध्ये)	विक्री किंमत (पूर्ण रुपयात)	विक्री वजन (क्विंटल मध्ये)	विक्री किंमत (पूर्ण रुपयात)
१	२	३	४	५	६	७	८	९	१०	११	१२	१३	१४
१	बाजरी	०२००२	देशी	---	---	---	---	१-०० रु.	---	---	---	---	---
२	साळ	०२००७	---	---	---	---	---	---	---	---	---	---	---
३	गहू	०२००९	२१८९ देशी	---	---	---	---	---	---	---	---	---	---
४	ज्वारी	०२०११	देशी हायब्रीड	७४	७४	२७५७००	२९	---	---	---	---	---	---
५	खपली	०२०१२	-	--	--	--	--	---	२७५७	---	---	---	---
६	मका	०२०१५	देशी हायब्रीड	१००८१	१००८१	२४२१६८००	१३८६	---	२४२१६८	--	--	--	--
७	हरभरा	०३००६	देशी	१०९	१०९	६२१३००	३२	---	६२१३	--	--	--	--
८	तांदुळ	०२०२३	देशी	---	---	---	---	---	---	---	---	---	---
९	शेंग	०४००३	जाड	---	---	---	---	---	---	---	---	---	---
१०	हलगा	०३०१०	देशी	---	---	---	---	---	---	---	---	---	---
११	मटकी	०३०१४	देशी	--	--	--	--	---	---	---	---	---	---
१२	तुर	०३०२०	लाल देशी	---	---	---	---	---	---	---	---	---	---
१३	निंबोळी	०४०१२	--	--	--	--	--	---	---	---	---	---	---
१४	गुळ	०६००१	लाल	--	--	--	--	---	---	---	---	---	---
१५	लोकर	०९०१०	लाल काळी	---	---	---	---	---	---	---	---	---	---
१६	मिरची	०१००१४	देशी लाल	---	--	--	--	---	---	---	---	---	---
			एकुण	१०२६४	१०२६४	२५११३८००	१४४७	---	२५११३८	--	--	--	--



		मागील	बेरीज	१०२६४	१०२६४	२५११३८००	१४४७	--,,--	२५११३८	--	--	--
१७	कडवा	११०२	--	७४८६२	७४८६२	२९७३५००	२७९२	१-०० रु	२९७३५	--	--	--
१८	कापूस	०१००१	--	----	---	---	---	--,,--	--	--	--	--
१९	मुग	--	--	--	--	--	--	--,,--	--	--	--	--
२०	ख. गहू	---	---	---	---	---	---	--,,-	--	--	--	--
२१	उडीद	--	--	--	--	--	--	--,,--	--	--	--	--
२२	फळे / भाजी पाला	--	----	९८८१६	९८८१६	५२४०७६४१२	१५३९८	१-०० रु.	५२४०७६४	--	--	--
२३	चिंच	--	--	--	--	--	--	--	--	--	--	--
	एकुण			१८३९४२	१८३९४२	५५२१६३७१२	१९६३७	--	५५२१६३७	--	--	--

टिप : - याच नमुन्यामध्ये मुख्य बाजार व दुय्यम बाजाराची माहिती स्वतंत्रपणे या तक्त्यासोबत जोडावी


 प्रसचिव
 कृषि उत्पादन बाजार समिती
 सांगोला जि. सोलापूर


 सभापती


उप - बाजार महद बु., (सन २०२५-२०२६)


तक्ता क्र. 3/1 बाजार आवारातील शेतमाल आवक व विक्री किंमत या संबधाची एकत्रित माहिती (मुख्य वदुय्यम बाजार यांची एकत्रित माहिती)



अ.नं.	नियमना खालील वस्तुचे नाव	वस्तुचा कोड क्रमांक	जात / प्रत	बाजार आवारातील आवक			शेतमाल विक्री करणा-या मालधन्याची संख्या	बाजार फी. चा दर	प्रत्यक्ष वसुलीची रक्कम	पैकी सहकारी संस्थांच्या सभासदाकडून झालेली आवक		प्रतवारी माल	
				आवक वजन (क्विंटलमध्ये)	पैकी विक्री वजन (क्वि.)	विक्री किंमत (पूर्ण रुपयात)				विक्री वजन (क्विंटल मध्ये)	विक्री किंमत (पूर्ण रुपयात)	विक्री वजन (क्विंटल मध्ये)	विक्री किंमत (पूर्ण रुपयात)
१	२	३	४	५	६	७	८	९	१०	११	१२	१३	१४
१	शेंगा	०४००३	जाडा	--	--	--	--	1-00	--	--	--	--	--
२	तुर	०३०२०	लाल देशी	---	---	---	---	---	--	--	--	--	--
३	ज्वारी	०२०११	देशी हायब्रीड	--	--	--	--	---	--	--	--	--	--
४	बाजरी	०२००२	देशी	--	--	--	--	---	--	--	---	--	--
५	मका	०२०१५	देशी हायब्रीड	२४४८	२४४८	५९२३०००	६२२	---	५९२३०	--	--	--	--
६	लोकर	०९०१०	काळी	--	--	--	--	---	--	--	--	--	--
७	गहु	०२००९	२१८९ देशी	१९७	१९७	४८००००	४५६७	---	४८००	--	--	--	--
८	हरभरा	०३००६	देशी	--	--	--	--	---	--	--	--	--	--
९	निंबोळी	०४०१२	--	--	--	--	--	---	--	--	----	--	--
	एकुण			२६४५	२६४५	६४०३०००	५१८९	---	६४०३०	--	--	--	--

टिप : - याच नमुन्यामध्ये मुख्य बाजार व दुय्यम बाजाराची माहिती स्वतंत्रपणे या तक्त्यासोबत जोडावी


 सचिव
 कृषि उत्पन्न बाजार समिती
 सांगोला जि. सोलापूर


 सभापती
 कृषि उत्पन्न बाजार समिती
 सांगोला जि. सोलापूर

मुख्य व दुय्यम बाजार एकत्रीत (सन २०२५-२०२६)

तक्ता क्र. 3/1 बाजार आवारातील शेतमाल आवक व विक्री किंमत या संबंधाची एकत्रित माहिती (मुख्य वदुय्यम बाजार यांची एकत्रित माहिती)





अ. नं.	नियमना खालील वस्तुचे नाव	वस्तुचा कोड क्रमांक	जात / प्रत	बाजार आवारातील आवक			शेतमाल विक्री करणा-या मालधन्या ची संख्या	बाजार फी. चा दर	प्रत्यक्ष वसुलीची रक्कम	पैकी सहकारी संस्थांच्या सभासदाकडुन झालेली आवक		प्रतवारी	
				आवक वजन (क्विंटल)	पैकी विक्री वजन (क्वि.)	विक्री किंमत (पुर्ण रुपयात)				विक्री वजन (क्विंटल मध्ये)	विक्री किंमत (पुर्ण रुपयात)	विक्री वजन (क्विंटलमध्ये)	विक्री किंमत (पुर्ण रुपयात)
१	२	३	४	५	६	७	८	९	१०	११	१२	१३	१४
१	बाजरी	०२००२	देशी	--	--	--	--	--,,--	--	--	--	--	--
२	साळ	०२००७	---	--	--	--	--	--,,--	--	--	--	--	--
३	गहु	०२००९	२१८९ देशी	१९७	१९७	४८००००	४५६७	--,,--	४८००	----	--	--	--
४	ज्वारी	०२०११	देशी हायब्रीड	७४	७४	२७५७००	२९	--,,--	२७५७	--	--	--	--
५	खपली	०२०१२		--	--	--	--	--,,--	--	--	--	--	--
६	मका	०२०१५	देशी हायब्रीड	१२५२९	१२५२९	३०१३९८००	२००८	--,,--	३०१३९८	--	--	--	--
७	हरभरा	०३००६	देशी	१०९	१०९	६२१३००	३२	--,,--	६२१३	---	--	--	--
८	तांदुळ	०२०२३	देशी	--	--	--	--	--,,--	--	--	--	--	---
९	शेंग	०४००३	जाड	--	--	--	--	--,,--	--	--	--	--	--
१०	हुलगा	०३०१०	देशी	--	--	--	--	--,,--	--	--	--	--	--
११	मटकी	०३०१४	देशी	--	--	--	--	--,,--	--	--	--	--	--
१२	तुर	०३०२०	लाल देशी	--	--	--	--	--,,--	--	--	--	--	--
१३	निबोळी	०४०१२	--	--	--	--	--	--	--	--	--	--	--
१४	गुळ	०६००१	लाल	--	--	--	--	--	--	--	--	--	--
१५	लोकर	०९०१०	लाल काळी	--	--	--	--	--	--	--	--	--	--
			एकुण	१२९०९	१२९०९	३१५१६८००	६६३६	--,,--	३१५१६८	--	--	--	--



	मागील	बेरीज	१२९०९	१२९०९	३१५१६८००	६६३६	--,,--	३१५१६८	--	--	--
१६	मिरची	०१००१४	देशीलाल	---	---	---	---	--,,--	---	---	---
१७	कडवा	११०२	--	७४८६२	७४८६२	२९७३५००	२७९२	१-०० रु.	२९७३५	--	---
१८	कापूस	०१००१	--	----	----	---	--	--,,--	--	--	---
१९	मुग	--	--	--	--	--	--	--,,--	--	--	---
२०	ख. गहु	---	---	--	--	--	--	--,,--	--	--	---
२१	उडीद	--	--	--	--	--	--	--,,--	--	--	---
२२	फळे/ भाजीपाला	--	----	९८८९६	९८८९६	५२४०७६४१२	१५३९८	१-०० रु.	५२४०७६४	--	---
२३	घिच	--	--	--	--	--	--	शे. १/-रु.	--	--	---
	एकुण			१८६५८७	१८६५८७	५५८५६६७१२	२४८२६	--,,--	५५८५६६७	---	---

टिप : - याच नमुन्यामध्ये मुख्य बाजार व दुय्यम बाजाराची माहिती स्वतंत्रपणे या तक्त्यासोबत जोडावी


 सचिव
 कृषि उत्पादन बाजार समिती
 सांगली जिल्हा, सोलापूर


 सभापती



मुख्य बाजार सांगोला

तक्ता क्र. ३/२ जनावराची आवक व विक्री बाबतची माहिती (सन २०२५-२०२६)

मुख्य / दुय्यम बाजारा चे नाव	अ. नं.	गुरांचा प्रकार	आवक नगात	विक्री नगात	विक्री किमंत रुपयात	जनावरे विकणा-या माल धन्याची संख्या	बाजार फी. दर शेकडा रु .१-००	प्रत्यक्ष वसुलीची रक्कम
१	२	३	४	५	६	७	८	९
सांगोला	१	गाय (खिलार)	१५१०	९६८	१३७२२४००	१३६५	१/-	१३७२२४
	२	गाय(जर्शी)	४२३६५	३६६००	५९६६६६५००	२७८६०	१/-	५९६६६६५
	३	बैल	२१४९२	१८२४४	२०४८२८३००	२१९५२	-,-	२०४८२८३
	४	म्हैस	१५७८९	१२९७४	२३६४२६३००	११८२२	-,-	२३६४२६३
	५	रेडा	२२६३	१९८१	८५५४४००	२४८१	-,-	८५५४४
	अ	एकुण	८३४१९	७०७६७	१०६०१९७९००	६५४८०	-,-	१०६०१९७९
	६	शेळ्या	१६५२३	१४६२२	३३५०१०००	३२७२६	-,-	३३५०१०
	७	मेंढ्या	१३९४	९७६	३३७६६००	१३२६८	-,-	३३७६६
	ब	एकुण	१७९१७	१५५९८	३६८७७६००	४५९९४	-,-	३६८७७६
	८	कोंबडी	०	०	०	०	०	०
	९	अंडी (शेकडा)	०	०	०	०	-,-	०
	क	एकुण	०	०	०	०	०	०
	१०	कातडी	०	०	०	०	-,-	०
	ड	एकुण	०	०	०	०	-,-	०
	अ	एकुण	८३४१९	७०७६७	१०६०१९७९००	६५४८०	-,-	१०६०१९७९
	ब	एकुण	१७९१७	१५५९८	३६८७७६००	४५९९४	-,-	३६८७७६
	क	एकुण	०	०	०	०	०	०
	ड	एकुण	०	०	०	०	०	०
		एकुण	१०१३३६	८६३६५	१०९७०७५५००	१११४७४		१०९७०७५५


 सचिव

 सभापती
 कृषि उत्पन्न बाजार समिती
 सांगोला जि. सोलापूर



उप- बाजार महद बु.,

तक्ता क्र. ३/२ जनावराची आवक व विक्री बाबतची माहिती (सन २०२५-२०२६)

मुख्य / दुय्यम बाजाराचे नाव	अ. नं.	गुरांचा प्रकार	आवक नगात	विक्री नगात	विक्री किंमत रुपयात	जनावरे विक्री-या माल धन्याची संख्या	बाजार फी. दर शेकडा रु १-००	प्रत्यक्ष वसुलीची रक्कम
१	२		३	४	५	६	७	८
महुद बु.,	१	गाय (खिलार)	--	--	--	--	१/-	--
	२	गाय(जर्शी)	--	--	--	--	--	--
	३	बैल	--	--	--	--	--	--
	४	म्हैस	--	--	--	--	--	--
	५	रेडा	--	--	--	--	--	--
	अ	एकुण	--	--	--	--	--	--
	६	शेळ्या	२९४८	१७०६	३२४७०००	२१४६७	--	३२४७०
	७	मेंढ्या	१४३	७८	५४४०००	१६३	--	५४४०
	ब	एकुण	३०९१	१७८४	३७९१०००	२१६३०	--	३७९१०
	८	कोंबडी	--	--	--	--	--	--
	९	अंडी (शेकडा)	--	--	--	--	--	--
	क	एकुण	--	--	--	--	--	--
	१०	कातडी	--	--	--	--	--	--
	ड	एकुण	--	--	--	--	--	--
								--
	अ		--	--	--	--	--	--
	ब		३०९१	१७८४	३७९१०००	२१६३०	--	३७९१०
	क		--	--	--	--	--	--
	ड		--	--	--	--	--	--
		एकुण	३०९१	१७८४	३७९१०००	२१६३०	--	३७९१०


 सचिव

 सभापती
 कृषि उत्पन्न बाजार समिती
 सांगोला जि. सोलापूर



मुख्य बाजार व दुय्यम बाजार एकत्रित

तक्ता क्र. ३/२ जनावराची आवक व विक्री बाबतची माहिती (सन २०२५-२०२६)

मुख्य / दुय्यम बाजाराचे नाव	अ. नं.	गुरांचा प्रकार	आवक नगात	विक्री नगात	विक्री किंमत रुपयात	जनावरे विकणा-या माल धन्याची संख्या	बाजार फी. दर शेकडा १-०० रुपया	प्रत्यक्ष वसुलीची रक्कम
१	२	३	४	५	६	७	८	९
सांगोला	१	गाय खिलार)	१५१०	९६८	१३७२२४००	१३६५	१/-	१३७२२४
महुद	२	गाय(जर्शी)	४२३६५	३६६००	५९६६६६५००	२७८६०	१/-	५९६६६६५
	३	बैल	२१४९२	१८२४४	२०४८२८३००	२१९५२	-,-	२०४८२८३
	४	म्हैस	१५७८९	१२९७४	२३६४२६३००	११८२२	-,-	२३६४२६३
	५	रेडा	२२६३	१९८१	८५५४४००	२४८१	-,-	८५५४४
	अ	एकुण	८३४१९	७०७६७	१०६०१९७९००	६५४८०	-,-	१०६०१९७९
	६	शेळ्या	१९४७१	१६३२८	३६७४८०००	५४१९३	-,-	३६७४८०
	७	मेंढया	१५३७	१०५४	३९२०६००	१३४३१	-,-	३९२०६
	ब	एकुण	२१००८	१७३८२	४०६६८६००	६७६२४	-,-	४०६६८६
	८	कोंबडी	--	--	--	--	-,-	--
	९	अंडी(शेकडा)	--	--	--	--	-,-	--
	क	एकुण	--	--	--	--	-,-	--
	१०	कातडी	--	--	--	--	-,-	--
	ड	एकुण	--	--	--	--	-,-	--
	अ		८३४१९	७०७६७	१०६०१९७९००	६५४८०	-,-	१०६०१९७९
	ब		२१००८	१७३८२	४०६६८६००	६७६२४	-,-	४०६६८६
	क		--	--	--	--	--	--
	ड		--	--	--	--	--	--
		एकुण	१०४४२७	८८१४९	११००८६६५००	१३३१०४		११००८६६५



 सचिव


 सभापती
 कृषि उत्पन्न बाजार समिती
 सांगोला जि. सोलापूर



तक्ता क्रमांक ४ (सन २०२५-२०२६)
विकास कामे / बांधकामासंबधीची माहिती (दुय्यम बाजारासह)

अ. क्र.	वर्षाअंतर्गत चालू असलेली विकास कामे ज	वर्षात पुर्ण झालेली विकास कामे	चालू असलेल्या कामावर झालेला खर्च	पुर्ण झालेल्या विकास कामा वरील खर्च	पुढील वर्षात घ्यावयाची प्रस्तावित कामे व त्याची सर्वसाधारण अंदाजित रक्कम	आजतागायत विकास कामे / बांधकामे यांवर झालेला एकुण खर्च
१	२	३	४	५	६	७
१	०	०	०	०	०	८३१५८११९/ -
			एकुण			८३१५८११९/ -


सचिव
कृषि उत्पन्न बाजार समिती
सांगोला जि. सोलापूर


सभापती
कृषि उत्पन्न बाजार समिती
सांगोला जि. सोलापूर

तक्ता क्र. ५ अधिनियम नियम व उपविधीमधील तरतुदीचा भंग करण्याबाबत दावे तसेच बाजार समितीकडे सोपविलेले वांधे इ. माहिती.

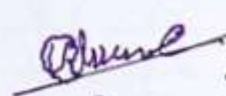
(सन २०२५-२०२५)




कोर्टातील दाव्या संबंधी माहिती						वांध्याची माहिती क्रमांक						
अधिनियम व नियम व उपविधी क्र.	मागील वर्ष अखेरीस अनिर्णित दाव्यांची संख्या	पैकी अहवाल वर्षातील नवीन दाव्यांची संख्या	एकुण दाव्यांची संख्या	अहवाल वर्षातील निर्णित दाव्यांची संख्या	अहवाल वर्षअखेर अनिर्णित दाव्यांची संख्या	अ.नं.	वांध्याचा प्रकार	मागील वर्षअखेरीस अनिर्णित वांध्याची संख्या	अहवाल वर्षात समितीकडे सोपविलेल्या वांध्यांची संख्या	एकुण वांध्यांची संख्या	अहवाल वर्षात समितीने निर्णय घेतलेल्या वांध्यांची संख्या	अहवाल वर्षाअखेरीस अनिर्णित वांध्याची संख्या
१	२	३	४	५	६	७	८	९	१०	११	१२	१३
१९६३चे ५२ वी	नाही	२	२	नाही	२		नाही	नाही	नाही	नाही	नाही	नाही

टीप:- बाजार समितीने दाखल केलेल्या दाव्यांचे व्यतिरीक्त बाजार समिती विरुद्ध कांही दावे न्यायालयात दाखल असतील तर त्या संबंधीची माहिती रकाना क्र.

१ ते ५ मध्ये स्वतंत्रपणे नमुद करावी व असे दावे कोणी दाखल केले आहेत व त्यांची सध्यास्थिती काय यासंबंधी टिप्पणी द्यावी.




 प्रसचिव सभापती
 कृषि उत्पन्न बाजार समिती
 सांगली जिल्हा, सांगली

तकता क्र. ६ बाजार क्षेत्रात असलेल्या नियमनाखाली जाहीर करण्यात आलेल्या व जाहीर न करण्यात आलेल्या बाजारांची माहिती. (सन २०२५-२०२६)



अ.क्र.	बाजारक्षेत्रातील बाजार पेठांची तालुकानिहाय व वर्गवारी निहाय गांव			रकाना क्र. २ ते ४ पैकी अधिनियमान्वये बाजारक्षेत्र दुय्यम बाजारक्षेत्र म्हणून जाहीर करण्यात आलेल्या बाजारांची नावे			रकाना क्र. २ ते ४ पैकी जे बाजार अधिनियमान्वयेअध्यापी बाजारक्षेत्र / दुय्यम बाजारक्षेत्र म्हणून जाहीर केलेली नाहीत बाजारांची नावे			रकाना क्र. २ ते १० मधील बाजारांची नावे अधिनियमान्वये बाजारक्षेत्र म्हणून जाहीर करण्याबाबत जी कार्यवाही करण्यात येत आहे त्याचा तपशील			
	नियमित भरणारे बाजार	आठवडे बाजार	वर्षिक हंगामी बाजार	नियमित भरणारे बाजार	आठवडा बाजार	वर्षिक हंगामी बाजार	नियमित भरणारे बाजार	आठवडा बाजार	वर्षिक हंगामी बाजार	नियमित भरणारे बाजार	आठवडा बाजार	वर्षिक हंगामी बाजार	
१	२	३	४	५	६	७	८ अ	८ ब	९ अ	९ ब	१० अ	११ ब	१२
		१) सांगोला			१) सांगोला	१) सांगोला			१२	ग्रामपंचायत	२	ग्रामपंचायत	नाही.
		२) जुनोनी			१) महुद बु.,	१) महुद बु.,							
		३) घेरडी											
		४) बलवडी											
		५) बलवडी											
		६) चोपडी											
		७) उदनवाडी											
		८) हतीद											
		९) महुद बु.,											
		१०) नाझरा											
		११) जवळा											
		१२) कोळा											
		१३) वाटंबरे											
		१४) अलेगांव											

टीप:- रकाना क्र. २ ते १० बाजारांची नावे मोजून संख्या एकुण संख्या रकान्यात नमूद करा रकाना क्र. ११ मधील माहितीसाठी आवश्यकतेनुसार टिपणे दयावी

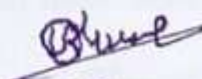


 सचिव

 सभापती
 कृषि उत्पन्न बाजार समिती
 सांगोला जि. सोलापूर

तक्ता क्र. ७ (सन २०२५-२०२६)

बाजार समितीच्या चालु बाजारांची नावे व स्वतःच्या मालकी जमीन असणारे नसणारे बाजार इ. माहिती.



अ. नं.	बाजार समितीचे नांव	समितीच्या बाजारांची नावे		रकाना क्र. ३ व ४ पैकी चालु असलेल्या बाजारांची नावे		रकाना क्र. ३ व ४ पैकी बंद असलेल्या बाजारांची नावे		बंद असलेल्या बाजारांचे पुनर्जिवन करण्या साठी केलेले कार्यवाही	स्वतःच्या मालकी जागा असलेल्या बाजारांची नावे		स्वतःच्या मालकी जागा नसलेल्या बाजारांची नावे		जागा मिळण्यासाठी केलेली कार्यवाही
		मुख्य	दुय्यम	मुख्य	दुय्यम	मुख्य	दुय्यम		मुख्य	दुय्यम	मुख्य	दुय्यम	
१	२	३	४	५	६	७	८	९	१०	११	१२	१३	१४
	कृषि उत्पन्न बाजार समिती, सांगोला. जि. सोलापूर.	सांगोला	महुद बु.,	सांगोला	महुद बु.,	नाही	नाही	--	१) सांगोला	१) महुद बु.,	--	महुद बु.,	-----
										फक्त कार्यालय इमारत व गोड्यावुन साठी जागा आहे.			



 सचिव सभापती
 कृषि उत्पन्न बाजार समिती
 सांगोला जि. सोलापूर

तक्ता क्र. ८ (सन २०२५-२०२६)

बाजार समितीने सहकारी संस्थाची महाराष्ट्र कृषि उत्पन्न खरेदी विक्री (नियमन) अधिनियम १९६३ चे कलम ३० (अ) अन्वये केलेली वसुली.



कलम ३० अ खालील केंद्राची संख्या	सहकारी संस्थेच्या सभासदांनी विकलेल्या शेतमालाची किंमत (रूपयामध्ये) तक्ता ३/१ मधील रकाना क्र. १ प्रमाणे	विकलेल्या मालावर आधारित किंमतीच्या ४० % सहकारी कर्जाची केलेली परस्पर वसुलीची रक्कम (रूपयामध्ये)	शेरा
१	२	३	४
सांगोला	-----	-----	-----

तक्ता क्र. ९

देखरेख खर्च , वसुली व भरणा दर्शविणारा तक्ता

अहवाल वर्षातील बाजार आवारातील विक्रीची किंमत दुसऱ्या बाजारासह (तक्ता क्र.३ /१ मधील रकाना क्र. ७ व तक्ता क्र. ३/२मधील रकाना क्र. ६ यांची एकूण किंमत)	मागील बाजार वर्ष अखेर सरकारी खजिन्यात भरणा करण्याची राहिलेली रक्कम रूपये	अहवाल वर्षात जमा केलेली देखरेख खर्च रक्कम (रूपयामध्ये)	एकूण रकाना क्र. २ व ३ ची बेरीज	अहवाल वर्षात सरकारी खजिन्यात भरलेली देखरेख खर्चाची रक्कम रूपये	अहवाल वर्ष अखेर सरकारी खजिन्यात भरणा करण्याची राहिलेली देखरेख खर्चाची रक्कम रूपये	शेरा (रकाना क्र. ६ मधील रक्कम खजिन्यात न भरण्याची कारणे.)
१	२	३	४	५	६	७
१६५९४३३२१२/-	७९४४६/-	७५०२७०/-	८२९७१६/-	७५०२७०/-	७९४४६/-	दि. १८/०४/२०२६ रोजी रु ७९४४६/- चा भरणा केला

टिप:- अहवाल वर्षातील बाजार आवारातील आवक मालाची विक्रीची एकूण किंमत तक्ता क्र. ३ मधील एकूण किंमती बरोबर जुळणारी असावी. नसल्यास त्यासंबंधीची कारणे नमूद करावीत

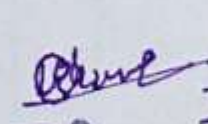
प्रसचिव सभापती
कृषि उत्पन्न बाजार समिती
सांगोला जि. सोलापूर




तक्ता क्र. १०

परवाना धारकांची संख्या (सन २०२५-२०२६)

अ.नं.	अनुज्ञापती प्रकार	व्यवहाराची व्याप्ती	अनुज्ञापती फीचा वार्षिक दर (रुपये)	नुतनिकरण फीचा वार्षिक दर (रुपये)	परवाना धारकाची संख्या	शेरा
१	२	३	४	५	६	७
१)	जनरल कमिशन एजंट	सर्व नियमित शेतीमाल	२००/-	२००/-	३६	७२००/-
२)	अ वर्ग खरेदीदार	----,,----	२००/-	२००/-	७५	१५०००/-
३)	अ वर्ग प्रक्रिया खरेदीदार	---,,-----	२००/-	२००/-	३	६००/-
४	ब वर्ग खरेदीदार	---,,----	१००/-	१००/-	--	--
५)	जनावरे खरेदीदार	जनावरे खरेदी	१००/-	१००/-	५२	५२००/-
६)	क वर्ग खरेदीदार	सर्व नियमित शेतीमाल	५०/-	५०/-	--	--
७)	शेळ्या मेंढया खरेदीदार	शेळ्या मेंढया खरेदी	५०/-	५०/-	३५	१७५०/-
८)	तोलार	नियमित वस्तु तोलाई	३०/-	३०/-	७	२१०/-
९)	हमाल (पुरुष) स्त्री हमाल नाहीत	हमाली	६/-	६/-	२०	१२०/-
१०)	वखारवाला	माल साठविणे	३०/-	३०/-	१	३०/-
				एकूण	२२९	३०११०/-


सचिव
कृषि उत्पन्न बाजार समिती
सांगोला जि. सोलापूर


सभापती
कृषि उत्पन्न बाजार समिती
सांगोला जि. सोलापूर

तक्ता क्र. ११ बाजार समितीच्या सेवकांबाबत (सन २०२५-२०२६)





अ. नं.	एकुण सेवकांची संख्या			संचालकांनी मंजूर केलेली सेवक सुची			निलंबना खालील असलेले कर्मचारी	वर्षात बडतर्फ केलेले कर्मचारी	वर्षात सेवा निवृत्त झालेले कर्मचारी	विभागिय चौकशी चालु असलेले कर्मचारी	प्रशिक्षण पुर्ण केलेले कर्मचारी	प्रतिनियुक्ती वर असलेले शसकिय कर्मचारी	प्रतिनियुक्त वर असलेले इतर संस्थांचे कर्मचारी	प्रति नियुक्ती वर गेलेले समितीचे कर्मचारी	सेवा कोटिले गेलेले कर्मचारी
	कायम	हंगामी	रोजंदारी	कायम	हंगामी	रोजंदारी									
१	२	३	४	५	६	७	८	९	१०	११	१२	१३	१४	१५	१६
	६	--	--	१३	--	--	--	--	--	--	३	--	--	--	--

तक्ता क्र. १२

बाजार निधी (मार्केट फंड) वापराचा तुलनात्मक तक्ता

बांधकामासाठी वापर			जि. म. बँकेत केलेली गुंतवणुक			इतर बँकांमध्ये केलेली गुंतवणुक			इतर संस्थामध्ये केलेली गुंतवणुक			कल्याणकारी कार्यासाठी अनुदाने/ देणग्या		
२०२३-२०२४	२०२४-२०२५	२०२५-२०२६	२०२३-२०२४	२०२४-२०२५	२०२५-२०२६	२०२३-२०२४	२०२४-२०२५	२०२५-२०२६	२०२३-२०२४	२०२४-२०२५	२०२५-२०२६	२०२३-२०२४	२०२४-२०२५	२०२५-२०२६
१	२	३	४	५	६	७	८	९	१०	११	१२	१३	१४	१५
--	--	--	२८५०७४४२	२८९७७९४३	३१८३११५०	२५६४५०४१	१६१५६५६४	१४३०१९३९	--	--	--	--	--	--


 प्रसचिव

 सभापती
 कृषि उत्पन्न बाजार समिती
 सांगोला जि. सोलापूर

तक्ता क्र. १३ सन २०२५-२०२६

ठरलेले बाजार आकार व घाऊक बाजारभाव



अ. क्र.	ठरलेले बाजार आकार								घाऊक बाजारभाव								
	नियमना खालील वस्तुचे नाव	वस्तु कोड क्र.	जात/प्रत	बाजार आकारा चा प्रकार	कामाचे स्वरूप	कोणा कडून वस्तु केला जाते	परिमाण	दर		अहवाल वर्ष २०२५-२०२६				मागील वर्ष २०२४/२०२५			
								अहवाल वर्ष	मागील वर्ष	किमान	कमाल	सर्व साधारण	सरासरी	किमान	कमाल	सर्व साधारण	सरासरी
१	२	३	४	५	६	७	८	९	१०	११	१२	१३	१४	१५	१६	१७	१८
१	कापूस	०१००१		आडत हमाली तोताई	आडत्या व्यारे	मालधनी अगर आडत्या	प्रती शे. प्रती क्विंटल	शु.अ .३% फळे अडत ६% ह-५ ती.२		नियमा प्रमाणे					नियमा प्रमाणे		
२	बाजरी	०२००२	देशी														
३	साळ	०२००४															
४	गहू	०२००५															
५	ज्वारी	०२०११	मालदांडी							३५५०	४५००	४०००	४०००	३५००	४०००	३८००	३८००
६	खपली	०२०१२	देशी														
७	मका	०२०१५								२४२५	२६००	२४५०	२४५०	२३००	२५००	२३५०	२३५०
८	तांदुळ	०२०२३															
९	हरबरा	०३००६								५६५०	६०००	५७२५	५७२५	५५००	६०००	५६००	५६००
१०	हुलगा	०३०१०															
११	मटकी	०३०१४															
१२	तुर	०३०२०															
१३	शेंगा	०४००३	जाडा														
१४	निंबोळी	०४०१२															
१५	करडई	०४००८	देशी														
१६	सुर्यफल	०४०१८															
१७	गूळ	०६००१	लाल														
१८	लोकर	०९०१८	काळी														
१९	मिरची	१००१४	लाल														
२०	अंडी	०९००१	देशी पोल्टी	मा.फी	खरेदीदारा	कडून	शेकडा	१.०० रु.	प्रमाणे					शे. २००	शे.४००	शे. ३००	शे. ३००

तक्ता क्र. १३(सन २०२५-२०२६)
ठरलेले बाजार आकार व घाउक बाजारभाव



अ.क्र	ठरलेले बाजार आकार								घाउक बाजारभाव								
	नियमना खालील वस्तुचे नांव	वस्तु कोड क्र.	जात/प्रत	बाजार आकारा चा प्रकार	कामाचे स्वरूप	कोणा कडून वसूल केला जाते	परिमाण	दर		अहवाल वर्ष २०२५-२०२६				मागील वर्ष २०२४-२०२५			
								अहवाल वर्ष	मागील वर्ष	निम्नान	कमाल	सर्व साधारण	सरासरी	निम्नान	कमाल	सर्व साधारण	सरासरी
१	२	३	४	५	६	७	८	९	१०	११	१२	१३	१४	१५	१६	१७	१८
२१	बैल	०९००२	खिलार	मा. फी.	खरेदीदारा	कडुन	शेकडा	१-०० रु.	प्रमाणे	२८०००	८००००	५००००	५००००	२५०००	७५०००	७००००	७००००
२२	गाय (खिलार)	०९००५	खिलार	--,,--	--,,--	--,,--	--,,--	--,,--	--,,--	२००००	४८५००	३००००	३००००	१८०००	४००००	२२०००	२२०००
	गाय(जर्शी)		सकरीत	--,,--	--,,--	--,,--	--,,--	--,,--	--,,--	३५०००	१५००००	७२०००	७२०००	३२०००	१०००००	५७०००	५७०००
२३	कातडी	०९००८		--,,--	--,,--	--,,--	--,,--	--,,--	--,,--	०	०	०	०	०	०	०	०
२४	कोंबडी	०९००९	देशी पोल्टी	--,,--	--,,--	--,,--	--,,--	--,,--	--,,--	०	०	०	०	०	०	०	०
२५	मेंढया	०९०१२	देशी	--,,--	--,,--	--,,--	--,,--	--,,--	--,,--	१००००	२४५००	१७०००	१७०००	६०००	१५०००	१००००	१००००
२६	म्हैस	०९०१३	पंढरपुरी	--,,--	--,,--	--,,--	--,,--	--,,--	--,,--	३७०००	१२५०००	६५०००	६५०००	३५०००	९००००	५५०००	५५०००
२७	रेडा	०९०१४		--,,--	--,,--	--,,--	--,,--	--,,--	--,,--	१००००	३५०००	२२५००	२२५००	७०००	२५०००	१५०००	१५०००
२८	शेळया	०९०१५	देशी	--,,--	--,,--	--,,--	--,,--	--,,--	--,,--	९०००	२००००	१५०००	१५०००	६५००	१८०००	१२०००	१२०००
२९	चिंच			--,,--	--,,--	--,,--	--,,--	--,,--	--,,--	०	०	०	०	०	०	०	०
३०	कडबा	११००२	मालदाडी	--,,--	--,,--	--,,--	--,,--	--,,--	--,,--	शे.२२५०	शे.३०००	शे.२५००	शे.२५००	२३००	३०००	२१००	२१००
३१	फळे (डाळीब)		भगवा	--,,--	--,,--	--,,--	--,,--	--,,--	--,,--	३०००	१६०००	९५००	९५००	२५००	१२५००	८०००	८०००
			गणेश	--,,--	--,,--	--,,--	--,,--	--,,--	--,,--	०	०	०	०	--	--	--	--

(Signature)
सचिव सभापती
कृषि उत्पन्न बाजार समिती
सांगली जिल्हा, सोलापूर

तक्ता क्र. १४ (सन २०२५-२०२६)
बाजार समितीकडील चलसंपत्ती (मुव्हेबल प्रॉपर्टी)



बाजार समितीकडील असलेली वाहनांची संख्या				भुईकाटे त्यांची क्षमता			संगणक			चाळण्यांची संख्या	पारडी च्या तराजुंची संख्या	प्रतवारी साहित्य यादी	इतर यंत्रसामुग्री
प्रवासी	इतर	ट्रॅक्टर	इतर	उभारणीचे वर्ष	चालु असलेले	बंद पडलेले	उभारणीचे वर्ष	चालु असलेले	बंद पडलेले				
१	२	३	४	५	६	७	८	९	१०	११	१२	१३	१४
नाही	नाही	नाही	नाही	--	--	--	सन २००० सन २०१३	संगणक चालु आहे	--	नाही	२	नाही	१) ३ एच.पी. इले. मोटार १ २) जेट पंप १ ३) १ एच.पी. इले. मोटार २ ४) टाईपरायटर २ ५) रेडिओ १ ६) साउंडस्पीकर १ ७) ५ एच.पी. इले. मोटार १ ८) सायकल नग -१


 सचिव
 कृषि उत्पन्न बाजार समिती
 सांगोली जि. सोलापूर


 सभापती



तक्ता क्र. १५

बाजार आवारातील गोदामांची माहिती (सन २०२५-२०२६)

अ. क्र.	वर्गवारी	बाब	मुख्य बाजार	दुय्यम बाजार	दुय्यम बाजार	दुय्यम बाजार	दुय्यम बाजार	दुय्यम बाजार	एकुण एकंदर
1)	समितीच्या मालकीची गोदामे	आकार क्षमता मे टन संख्या क्षमतेचा वापर	100x40 700 मे टन 200%	115x40 700 मे टन 1 100%	--	--	--	--	315x40 2100 मे टन 3 100%
2)	सहकारी गोदाम	आकार क्षमता मे टन संख्या क्षमतेचा वापर	--	--	--	--	--	--	--
3)	शासकीय गोदाम	आकार क्षमता मे टन संख्या क्षमतेचा वापर	--	--	--	--	--	--	--
4)	वखार महामंडळ गोदाम	आकार क्षमता मे टन संख्या क्षमतेचा वापर	97 x 92 1490 मे टन 2 100%	--	--	--	--	--	97 x 92 1490 मे टन 2 100%
5)	खाजगी गोदाम	आकार क्षमता मे टन संख्या क्षमतेचा वापर	--	--	--	--	--	--	--
	एकुण (2)	आकार	100x 40 97 x 92	115 x 40				(3)	315 x 40 97 x 92
	(2) एकंदर	क्षमता मे टन संख्या क्षमतेचा वापर	2890 मे टन 4 100%	700 मे टन 1 100%				(2)	3590 मे टन 5 100%

टिप :- सदरची माहिती ही फक्त बाजार आवारात असणा-या गोदामाचीच द्यावी .


 सचिव सभापती
 कृषि उत्पन्न बाजार समिती
 सांगोला जि. सोलापूर



तक्ता क्र. १६ : बाजार समितीच्या स्वतःच्या मालकीची गोदामे (सन २०२५-२०२६)

अ. नं	गोदामाचा आकार	गोदामाचे ठिकाण	स्थपित क्षमता मे. टनात गोदाम निहाय	गोदामासाठी मिळालेले		गोदामाची मुळ अंदाजित रक्कम	गोदामासाठी प्रत्यक्ष झालेला खर्च	गोदामाचे बांधकाम पूर्ण आहे काय कोणते वर्ष	गोदामाचे बांधकाम चालू आहे काय	गोदामाचा वापर स्वतःसाठी होतो काय	गोदामाची भाडविले दिले आहे काय कोणास ?
				कर्ज	अनुदान						
१	२	३	४	५	६	७	८	९	१०	११	१२
१	१०० x ४०	सांगोला	७००मे. टन	--	--	२४६५२८/-	२३४०९२/-	होय १९८४/८५	नाही	होय	होय
२	१०० x ४०	सांगोला	७००मे. टन	--	५०००००/-	२६०२४१/-	२८०७८८/-	होय १९८६/८७	नाही	होय	होय
३	११५ x ४०	महुद बु.	७००मे. टन	१२२५००	१७५०००/-	३५६७७६/-	३००२८५/-	होय १९८६/८७	नाही	होय	होय
			२१००मेटन	१२२५००	६७५०००/-	८६३५४५/-	८१५१६५/-				

तक्ता क्र. १७: बाजार समितीच्या आवारात माल आणणा-या वाहनांचा तपशिल

अ.क्र.	ट्रक		टॅक्टर		टॅम्पो		बैलगाडी		इतर (तपशील नमूद करावा)	
	मुख्य बाजार	दुय्यम बाजार	मुख्य बाजार	दुय्यम बाजार	मुख्य बाजार	दुय्यम बाजार	मुख्य बाजार	दुय्यम बाजार	मुख्य बाजार	दुय्यम बाजार
	४६२	०	५२	०	९१५	७३६	२२७	००	००	००

टिप:- (१) वाहनांची संख्या दयावी (२) तसेच दुय्यम बाजाराची यादी नांव व संख्यासहीत जोडावी.


 सचिव
 कृषि उत्पन्न बाजार समिती
 सांगोला जि. सोलापूर



 सभापती



तक्ता क्र . १८ . (अ)

बाजार समितीचे व्यवस्थापन व इतर सर्वसाधारण माहिती . (सन २०२५-२०२६)

अ.क्र		माहितीचा तपशील
1)	बाजार समितीचे नाव जिल्हा संपुर्ण पत्ता सर्व दुरध्वनी क्रमांक , एस. टी. डी . नं. उपलब्ध असलेला फॅक्स नं. इत्यादी	कृषि उत्पन्न बाजार समिती, सांगोला जि. सोलापूर ऑफिस फोन नं . (02187) 220220 ईमेल नं. am_sangola@msamb.com
2)	व्यवस्थापन	अ) विद्यमान समितीच्या निवडणूकीची तारीख ता. ३०/०४/२०२३ ब) पहिल्या सभेची तारीख ता. २४/०५/२०२३ क) समितीचा कालावधी दि.२३/०५/२०२३ ते दि.२२/०५/२०२८
3)	प्रशासक असल्यास	निरंक
4)	सचिवाचे नाव व पत्ता शैक्षणिक पात्रता व सेवाकालावधी	श्री उत्तम राजाराम खोकले प्र.सचिव बी.ए. दि. ०१/०९/२०२३ पासून पुढे


प्र सचिव
कृषि उत्पन्न बाजार समिती
सांगोला जि. सोलापूर


सभापती
कृषि उत्पन्न बाजार समिती
सांगोला जि. सोलापूर



तक्ता क्र. १८. (ब)
आवक विक्रीची किंमत आणि उत्पन्न खर्च यांची माहिती . (सन २०२५-२०२६)

अ. क्र.	बाजार वर्ष	आवक तपशील (वर्गवारी)	परीमाण	एकुण विक्री	एकुण किंमत रुपये
१)	२०२३-२०२४	एकुण शेतमाल	क्विंटल	२५०८१७	४९१२९०८००
		एकुण जनावरे	नग	४५७६२	४७६२३५२००
२)	२०२४-२०२५	एकुण शेतमाल	क्विंटल	२८०९६३	४८३०६६८००
		एकुण जनावरे	नग	६८७४६	८१०२४५०००
३)	२०२५-२०२६	एकुण शेतमाल	क्विंटल	१८६५८७	५५८५६६७१२
		एकुण जनावरे	नग	८८१४९	११००८६६५००
१)	२०२३-२०२४	एकुण	क्वि. / नग	२९६५७९	९६७५२६०००
२)	२०२४-२०२५	एकुण	क्वि. / नग	३४९७०९	१२९३३११८००
३)	२०२५-२०२६	एकुण	क्वि. / नग	२७४७३६	१६५९४३३२१२



सचिव


सभापती
कृषि उत्पन्न बाजार समिती
सांगोली जि. सोलापूर

तक्ता क्र. १८ (ब) पुढे चालू (सन २०२५-२०२६)



वर्ष	बाजार समितीचा वर्ग	उत्पन्न	खर्च	वाढावा	बाजार निधी (मार्केट फंड)	अहवाल वर्ष अखेर देय कर्ज
२०२३-२०२४	अ	१,४९,४२,२९२/-	१,८७,१७,५९४/-	-३७,७५,३०२/-	७,४१,९७,०७९/-	नाही
२०२४-२०२५	अ	२,१२,६४,५८१/-	१,६४,१९,५१६/-	४८,४५,०६४/-	७,७९,७२,३८१/-	नाही
२०२५-२०२६	अ	३,२०,४८,५१३/-	१,३७,०४,८४०/-	१,८३,४३,६७३/-	७,९०,२३,०२४/-	नाही.

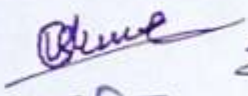

 सचिव
 कृषि उत्पन्न बाजार समिती
 सांगोला जि. सोलापूर



 सभापती
 कृषि उत्पन्न बाजार समिती
 सांगोला जि. सोलापूर

तक्ता क्र. १८ (क) संस्थेच्या लेखापरिक्षण व तपासणी अहवालासंबंधीची माहिती (सन २०२५-२०२६)



लेखापरिक्षणाबाबतची माहिती						तपासणी अहवालाबाबतची माहिती					
लेखा परिक्षकाचे नांव व हुददा	लेखा परिक्षण पुर्ण केल्याची तारीख	संस्थेस देण्यात आलेला वर्ग	लेखा परिक्षणाचा कालावधी	लेखा परिक्षण अहवाल मिळाल्याची तारीख	संस्थेने प्रत्यक्ष दोष दुरुस्ती अहवाल पाठविल्याची तारीख	लेखा परिक्षकाने विशेष अहवाल दिला आहे काय 1	विशेष अहवाला वरील कार्यवाही	अहवाल वर्षात प्रशासकिय तपासणी घेणा-या अधिका-याचे नांव व हुददा	तपासणी अंतर्गत कालावधी	अहवाल मिळाल्याची तारीख	तपासणी अहवालाचा दोष दुरुस्ती अहवाल सादर केला आहे काय त्याची तारीख
१	२	३	४	५	६	७	८	९	१०	११	१२
श्रीनिवास पांढरे विशेष लेखापरिक्षक वर्ग-२ सहकारी संस्था (पणन) सोलापूर	२९/०९/२०२५	अ	३,४,११,१२,१५,१६, १८,१९,२५/०९/२०२५ सन २०२४-२०२५ दि.०१/०४/२०२४ ते ३१/०३/२०२५	१५/१०/२०२	०५/०१/२०२६	नाही	--	--	--	--	--


 सचिव
 कृषि उत्पन्न बाजार समिती
 सांगोला जि. सोलापूर


 सभापती

Agricultural Produce Market Committee Sangola

Balance Sheet

1-Apr-2025 to 31-Mar-2026



Liabilities		Assets	
as at 31-Mar-2026		as at 31-Mar-2026	
Capital Account	14,96,78,608.86	Fixed Assets	11,08,31,506.21
Reserves & Surplus	5,10,04,993.03	अविक्रयमाल खरेदी डेडस्टॉक	8,84,506.21
अविक्रय निधी	5,10,04,993.03	इंजिनघर पाणी पुरवठा	1,37,884.84
अविक्रय	2,80,18,031.00	ऑफिस इमारत महद	1,53,253.00
अविक्रय निधी	5,23,11,912.06	ऑफिस इमारत सांगोला	2,50,261.05
अविक्रय वाढावा	1,83,43,672.77	ऑफिस फर्निचर पि. वो. पि	13,11,642.00
		ऑपन सेल हॉल	9,39,933.00
Current Liabilities	4,41,59,410.89	कमर्शियल कॉ. 10 गाळे व गेट	1,46,40,281.00
अविक्रय अंश	29,184.00	कार्यालय व गाळेसमोरील क्रांकीट	50,16,414.00
अविक्रय अ व्यापारी अनुसूची फी	13,200.00	गेट नं 1	2,70,659.00
अविक्रय आडते अनुसूची फी	7,000.00	गेट नं 2	2,72,422.00
अविक्रय गोदाम नोंद फी	210.00	गोडावुन नग 3	8,32,886.19
अविक्रय जनावरे व्यापारी अनुसूची फी	4,300.00	गंधालय	18,985.50
अविक्रय तोलार अनुसूची फी	210.00	चेक पोस्ट पंढरपुर गेट	61,953.50
अविक्रय फॉर्म फी	724.00	चेक पोस्ट सार्वे गेट	67,125.00
अविक्रय मदतनीस फी	1,040.00	चेक पोस्ट सेंटर	40,049.00
अविक्रय एखारवाला अनुसूची फी	30.00	जनावरे धक्का नग 2	1,75,856.00
अविक्रय वर्ग प्रक्रियादार अनुसूची फी	600.00	जनावरे बाजार विकासकामे	92,99,339.00
अविक्रय शेळयामंद्या अनुसूची फी	1,750.00	जमिन खरेदी महद बु	5,852.50
अविक्रय हमाल अनुसूची फी	120.00	जमिन खरेदी सांगोला	2,61,68,030.50
अविक्रय	5,342.90	जवळा यात्रा पाणीपुरवठा	50,015.35
अविक्रय जी.एस.टी. देणे	43,765.00	टॉयलेट बांधकाम	8,81,931.00
अविक्रय प्रोड्यूस	3,86,17,493.00	टॉयलेट बांधकाम-II	6,04,742.00
अविक्रय शासन देखरेख फी	0.01	नविन विहिर पाणीपुरवठा	4,09,827.00
अविक्रय पाण्या	8,521.00	पॅकहाऊस	40,86,320.00
अविक्रय डिपॉझिट	20.00	पाईप लाईन	51,881.00
अविक्रय विप्य निर्याद निधी	53,31,873.93	पावती नाका	18,820.25
अविक्रय सन देखरेख फी	79,446.05	बाग कंपाउंड	96,773.00
अविक्रय जी.एस.टी. देणे	43,765.00	बाजार समिती विकास कामे	1,07,36,311.00
		बोरवेल व मोटार महद	21,070.00
		बोरवेल व मोटार सांगोला	1,76,716.00
		मु बा लोखंडी खुंटया	1,74,062.00
		मेन गेट न 3	14,436.50
		रिटर्नींग वॉल पेट्रोलपंप	44,35,508.00
		रोड	10,34,415.60
		लाईट फिटिंग सांगोला महद	10,962.10
		लिलाव गृहे 21 गाळे	1,21,30,310.00
		वायर फेन्सींग सांगोला	42,788.00
		वॉचमन केबिन चेक पोस्ट	2,31,989.00
		व्यापारी गाळे नं 21	42,77,817.00
		शेळ्या मेदया बाजार आवार	61,36,754.00
		संरक्षक भिंत	15,40,789.00
		सिडी वर्क	44,093.00
		सेलहॉल नग 3	6,69,203.57
		स्टॉप गेट नं 3	24,100.00
		स्ट्रीट लाईट	20,90,128.50
		हॉद बांधकाम जर्शी बाजार	2,11,922.00
		हॉद बांधकाम नं 4	30,386.55
		हॉद बांधकाम पाणीपुरवठा	26,960.50
Carried Over	19,38,38,019.75	Carried Over	11,08,31,506.21

continued ...

Cultural Produce Market Committee Sangola

Balance Sheet : 1-Apr-2025 to 31-Mar-2026

Liabilities

as at 31-Mar-2026

Brought Forward

19,38,38,019.75

Assets

as at 31-Mar-2026

Brought Forward

11,08,31,506.21

हॉद बांधकाम सांगोला
हॉद महुद बु

9,762.00
13,379.00

Investments

5,03,68,583.00

गुंतवणूक
कर्मचारी प्रा.फंड मुदत ठेव
वाजार समिती सघ शेअर्स
महिला सुत गिरणी शेअर्स
मुदत ठेव
सो.जि.मध्य.सह.बँक शेअर्स
सुगी पन्हात संस्था शेअर्स

5,03,58,583.00
42,21,984.00
1,000.00
2,010.00
4,61,33,089.00
500.00
10,000.00

Current Assets

3,26,37,930.54

Cash-in-hand
चेक शिल्लक
रोख शिल्लक
Bank Accounts
अॅक्सेस बँक सांगोला
पोस्टल सेव्हिंग खाते
बँक ऑफ इंडिया शा.सांगोला
बँक ऑफ महाराष्ट्र सेव्हिंग खाते संस्था
बँक ऑफ महाराष्ट्र प्रा.फंड सेव्हिंग
सो.जि.मध्य.सह.बँक चालू खाते नं. 7
सो.जि.मध्य.सह.बँक प्रा.फंड सेव्हिंग
सं.जि.मध्य.सह.बँक सेव्हिंग खाते नं.9135
स्टेट बँक ऑफ इंडिया
इतर येणी
अॅडव्हान्स
अॅडव्हान्स इन्कम टॅक्स
अनामत नगरपालिका येणे
अनामत पाणी पुरवठा
कर्मचारी प्रा.फंड कर्ज
टेलीफोन डिपॉझीट
डिझेल पेट्रोल खरेदी येणे
पेट्रोल पंप लायसेन्स फी
येणे एचपीसीएल माडे टिडीएस
येणे चारा डेपो कमिशन
येणे व्यवसायकर
विद्युत मिटर डिपॉझीट
शेतमाल तारण कर्ज



56,13,944.19
55,45,986.56
67,957.63
2,11,87,837.45
63,087.00
72.50
63,990.00
1,11,39,764.42
3,10,133.50
22,514.81
1,91,726.43
93,71,602.18
24,946.61
58,36,148.90
1,01,173.30
10,000.00
8,000.00
4,000.00
6,08,030.00
1,000.00
33,21,438.00
2,81,421.00
6,000.00
3,53,940.60
600.00
35,205.00
11,05,341.00

Total

19,38,38,019.75

Total

19,38,38,019.75


सचिव

सभापती
कृषि उत्पन्न बाजार समिती
सांगोला जि. सोलापूर

Agricultural Produce Market Committee Sangola

Trial Balance

1-Apr-2025 to 31-Mar-2026



Page 1

Particulars	Opening Balance	Transactions		Closing Balance
		Debit	Credit	
Capital Account				
Retained Earnings (Reserves & Surplus)	12,78,74,058.09 Cr			
अव्यय निधी	4,97,73,484.86 Cr	12,31,508.17	2,30,36,058.94	14,96,78,608.86 Cr
अव्यय निधी	4,97,73,484.86 Cr		12,31,508.17	5,10,04,993.03 Cr
अव्यय निधी	2,80,18,031.00 Cr		12,31,508.17	5,10,04,993.03 Cr
अव्यय निधी	4,88,51,034.06 Cr			2,80,18,031.00 Cr
अव्यय निधी	12,31,508.17 Cr	12,31,508.17	34,60,878.00	5,23,11,912.06 Cr
Current Liabilities				
Provisions	4,32,34,502.84 Cr	19,69,291.00	28,94,199.05	4,41,59,410.89 Cr
अव्यय निधी		7,200.00	7,200.00	
अव्यय निधी	28,448.00 Cr	28,448.00	29,184.00	29,184.00 Cr
अव्यय निधी	13,400.00 Cr	13,400.00	13,200.00	13,200.00 Cr
अव्यय निधी	6,800.00 Cr	6,800.00	7,000.00	7,000.00 Cr
अव्यय निधी	210.00 Cr	210.00	210.00	210.00 Cr
अव्यय निधी	5,000.00 Cr	5,000.00	4,300.00	4,300.00 Cr
अव्यय निधी	210.00 Cr	210.00	210.00	210.00 Cr
अव्यय निधी	688.00 Cr	688.00	724.00	724.00 Cr
अव्यय निधी	1,040.00 Cr	1,040.00	1,040.00	1,040.00 Cr
अव्यय निधी	30.00 Cr	30.00	30.00	30.00 Cr
अव्यय निधी	600.00 Cr	600.00	600.00	600.00 Cr
अव्यय निधी	350.00 Cr	350.00	1,750.00	1,750.00 Cr
अव्यय निधी	120.00 Cr	120.00	120.00	120.00 Cr
अव्यय निधी	5,336.90 Cr	1,25,175.00	1,25,181.00	5,342.90 Cr
अव्यय निधी	31,985.50 Cr	1,44,064.50	1,55,844.00	43,765.00 Cr
अव्यय निधी		12,600.00	12,600.00	
अव्यय निधी	3,87,06,493.00 Cr	3,75,000.00	2,86,000.00	3,86,17,493.00 Cr
अव्यय निधी	54,239.01 Cr	54,239.00		0.01 Cr
अव्यय निधी	8,521.00 Cr			8,521.00 Cr
अव्यय निधी	20.00 Cr			20.00 Cr
अव्यय निधी	43,67,473.93 Cr	197.00	9,64,597.00	53,31,873.93 Cr
अव्यय निधी		66,000.00	66,000.00	
अव्यय निधी		2,69,728.00	2,69,728.00	
अव्यय निधी		15,000.00	15,000.00	
अव्यय निधी		7,27,575.00	8,07,021.05	79,446.05 Cr
अव्यय निधी	31,985.50 Cr	1,44,064.50	1,55,844.00	43,765.00 Cr
Fixed Assets	11,06,13,054.76 Dr	4,61,916.00	2,43,464.55	11,08,31,506.21 Dr
अव्यय निधी	6,66,054.76 Dr	4,31,416.00	2,12,964.55	8,84,506.21 Dr
अव्यय निधी	1,37,884.84 Dr			1,37,884.84 Dr
अव्यय निधी	1,53,253.00 Dr			1,53,253.00 Dr
अव्यय निधी	2,50,261.05 Dr			2,50,261.05 Dr
अव्यय निधी	13,11,642.00 Dr			13,11,642.00 Dr
अव्यय निधी	9,39,933.00 Dr			9,39,933.00 Dr
अव्यय निधी	1,46,40,281.00 Dr			1,46,40,281.00 Dr
अव्यय निधी	50,16,414.00 Dr			50,16,414.00 Dr
अव्यय निधी	2,70,659.00 Dr			2,70,659.00 Dr
अव्यय निधी	2,72,422.00 Dr			2,72,422.00 Dr
अव्यय निधी	8,32,886.19 Dr			8,32,886.19 Dr
अव्यय निधी	18,985.50 Dr			18,985.50 Dr
अव्यय निधी	61,953.50 Dr			61,953.50 Dr
अव्यय निधी	67,125.00 Dr			67,125.00 Dr
अव्यय निधी	40,049.00 Dr			40,049.00 Dr
Carried Over	6,04,95,506.17 Cr	36,62,715.17	2,61,73,722.54	8,30,06,513.54 Cr

continued ...



Particulars	Opening Balance	Transactions		Closing Balance
		Debit	Credit	
Brought Forward	6,04,95,506.17 Cr	36,62,715.17	2,61,73,722.54	8,30,06,513.54 Cr
धक्का नग 2	1,75,856.00 Dr			1,75,856.00 Dr
बाजार विकास कामे	92,99,339.00 Dr			92,99,339.00 Dr
खरेदी महद बु	5,852.50 Dr			5,852.50 Dr
खरेदी सांगोला	2,61,68,030.50 Dr	30,500.00	30,500.00	2,61,68,030.50 Dr
यावा पाणीपुरवठा	50,015.35 Dr			50,015.35 Dr
बांधकाम	8,81,931.00 Dr			8,81,931.00 Dr
बांधकाम-II	6,04,742.00 Dr			6,04,742.00 Dr
विहिरे पाणीपुरवठा	4,09,827.00 Dr			4,09,827.00 Dr
मजुरी	40,86,320.00 Dr			40,86,320.00 Dr
वायू लाईन	51,881.00 Dr			51,881.00 Dr
वाट ताला	18,820.25 Dr			18,820.25 Dr
कंपाउंड	96,773.00 Dr			96,773.00 Dr
बाजार समिती विकास कामे	1,07,36,311.00 Dr			1,07,36,311.00 Dr
जेल व मोटार महद	21,070.00 Dr			21,070.00 Dr
जेल व मोटार सांगोला	1,76,716.00 Dr			1,76,716.00 Dr
वाण लोखंडी खंट्या	1,74,062.00 Dr			1,74,062.00 Dr
गेट न 3	14,436.50 Dr			14,436.50 Dr
मार्ग वॉल पेट्रोलपंप	44,35,508.00 Dr			44,35,508.00 Dr
फिटिंग सांगोला महद	10,34,415.60 Dr			10,34,415.60 Dr
वायू गृहे 21 गाळे	10,962.10 Dr			10,962.10 Dr
पर फेन्सींग सांगोला	1,21,30,310.00 Dr			1,21,30,310.00 Dr
जमन केबिन चेक पोस्ट	42,788.00 Dr			42,788.00 Dr
प्यारी गाळे नं 21	2,31,989.00 Dr			2,31,989.00 Dr
मध्या मेढया बाजार आवार	42,77,817.00 Dr			42,77,817.00 Dr
मिळ मिळ	61,36,754.00 Dr			61,36,754.00 Dr
डी वर्क	15,40,789.00 Dr			15,40,789.00 Dr
मदोल नग 3	44,093.00 Dr			44,093.00 Dr
पंप गेट नं 3	6,69,203.57 Dr			6,69,203.57 Dr
फिट लाईट	24,100.00 Dr			24,100.00 Dr
बांधकाम जशी बाजार	20,90,128.50 Dr			20,90,128.50 Dr
बांधकाम नं 4	2,11,922.00 Dr			2,11,922.00 Dr
बांधकाम पाणीपुरवठा	30,386.55 Dr			30,386.55 Dr
बांधकाम सांगोला	26,960.50 Dr			26,960.50 Dr
महद बु	9,762.00 Dr			9,762.00 Dr
Investments	13,379.00 Dr			13,379.00 Dr
मजुरी	4,85,62,513.00 Dr	6,93,16,053.00	6,75,09,983.00	5,03,68,583.00 Dr
मजुरी प्रा. फंड मदत ठेव	4,85,52,513.00 Dr	6,93,16,053.00	6,75,09,983.00	5,03,58,583.00 Dr
बाजार समिती संघ शेअर्स	34,14,496.00 Dr	39,43,341.00	31,35,853.00	42,21,984.00 Dr
महिला सुत गिरणी शेअर्स	1,000.00 Dr			1,000.00 Dr
मदत ठेव	2,010.00 Dr			2,010.00 Dr
मो. जि. मध्य. सह. बँक शेअर्स	4,51,34,507.00 Dr	6,53,72,712.00	6,43,74,130.00	4,61,33,089.00 Dr
मो. जि. मध्य. सह. बँक शेअर्स	500.00 Dr			500.00 Dr
मो. जि. मध्य. सह. बँक शेअर्स	10,000.00 Dr			10,000.00 Dr
Current Assets	1,19,32,993.17 Dr	9,33,72,740.89	7,26,67,803.52	3,26,37,930.54 Dr
Cash-in-hand	13,28,281.40 Dr	2,59,49,221.61	2,16,63,558.82	56,13,944.19 Dr
बँक शिल्लक	13,21,985.00 Dr	42,24,001.56		55,45,986.56 Dr
गोख शिल्लक	6,296.40 Dr	2,17,25,220.05	2,16,63,558.82	67,957.63 Dr
Bank Accounts	15,09,818.87 Dr	6,28,94,786.14	4,32,16,767.56	2,11,87,837.45 Dr
बँक ऑफ इंडिया सांगोला	28,402.00 Dr	1,32,97,570.00	1,32,62,885.00	63,087.00 Dr
पोस्टल सेव्हिंग खाते	72.50 Dr			72.50 Dr
बँक ऑफ इंडिया शा. सांगोला	63,990.00 Dr			63,990.00 Dr
Carried Over		16,63,51,509.06	16,63,51,509.06	




Particulars	Opening Balance	Transactions		Closing Balance
		Debit	Credit	
Brought Forward		16,63,51,509.06	16,63,51,509.06	
बँक ऑफ महाराष्ट्र सेव्हिंग खाते संस्था	11,25,298.24 Dr	3,67,00,725.14	2,66,86,258.96	1,11,39,764.42 Dr
बँक ऑफ महाराष्ट्र प्रा.फंड सेव्हिंग	1,89,960.50 Dr	16,35,693.00	15,15,520.00	3,10,133.50 Dr
जे.ए.ए. सह बँक चालू खाते नं. 7	22,585.61 Dr		70.80	22,514.81 Dr
जे.ए.ए. सह बँक प्रा.फंड सेव्हिंग	5,337.43 Dr	1,86,566.00	177.00	1,91,726.43 Dr
जे.ए.ए. सह बँक सेव्हिंग खाते नं.9135	46,818.98 Dr	96,27,308.00	3,02,524.80	93,71,602.18 Dr
स्टेट बँक ऑफ इंडिया	27,353.61 Dr	14,46,924.00	14,49,331.00	24,946.61 Dr
येणी	90,94,892.90 Dr	45,28,733.14	77,87,477.14	58,36,148.90 Dr
इन्व्हान्स	5,64,173.30 Dr	2,00,500.00	6,63,500.00	1,01,173.30 Dr
इन्व्हान्स इन्कम टॅक्स	10,000.00 Dr			10,000.00 Dr
स्वामत नगरपालिका येणे	8,000.00 Dr			8,000.00 Dr
स्वामत पाणी पुरवठा	4,000.00 Dr			4,000.00 Dr
सर्व्हायवरी प्रा.फंड कर्ज	7,57,680.00 Dr	1,81,500.00	3,31,150.00	6,08,030.00 Dr
मोबाइल डिपॉझीट	1,000.00 Dr			1,000.00 Dr
डिझेल पेट्रोल खरेदी येणे	77,14,282.14 Dr		43,92,844.14	33,21,438.00 Dr
पेट्रोल पंप लायसेन्स फी	2,81,421.00 Dr			2,81,421.00 Dr
येणे एचपीसीएल भाडे टिडीएस	6,000.00 Dr			6,000.00 Dr
येणे चारा डेपो कमिशन	3,53,940.60 Dr			3,53,940.60 Dr
येणे पेट्रोल डिझेल नफा	29,78,864.14 Cr	29,78,864.14		
येणे व्यवसायकर		600.00		600.00 Dr
येणे मीटर डिपॉझीट	35,205.00 Dr			35,205.00 Dr
संतमाल तारण कर्ज	23,38,055.00 Dr	11,67,269.00	23,99,983.00	11,05,341.00 Dr
Income (Direct) (Direct Incomes)			1,68,94,332.00	1,68,94,332.00 Cr
बाजार फी			1,01,940.00	1,01,940.00 Cr
सुहृद मा.फी. भुसार			64,030.00	64,030.00 Cr
सुहृद मा.फी. शेळ्या मॅडया			37,910.00	37,910.00 Cr
बाजार फी			1,67,92,392.00	1,67,92,392.00 Cr
मा.फी. कड्या			29,735.00	29,735.00 Cr
मा.फी. जनावरे			1,06,01,979.00	1,06,01,979.00 Cr
मा.फी. फळे			52,40,764.00	52,40,764.00 Cr
मा.फी. भुसार			2,51,138.00	2,51,138.00 Cr
मा.फी. शेळ्यामॅडया			3,68,776.00	3,68,776.00 Cr
संगोला यात्रा			3,00,000.00	3,00,000.00 Cr
Income (Indirect) (Indirect Incomes)		1,36,790.00	1,52,90,971.70	1,51,54,181.70 Cr
सुसती फी			31,480.00	31,480.00 Cr
सुसती वर्ग प्रव्रियादार अनुजासी फी			600.00	600.00 Cr
सुसती वर्ग व्यापारी अनुजासी फी			15,000.00	15,000.00 Cr
सुसती मंडते अनुजासी फी			7,200.00	7,200.00 Cr
सुसती गोदाम नोंद फी			230.00	230.00 Cr
सुसती जनावरे व्यापारी अनुजासी फी			5,200.00	5,200.00 Cr
सुसती गोलार अनुजासी फी			210.00	210.00 Cr
सुसती बदतनिस फी			1,140.00	1,140.00 Cr
सुसती खारवाला अनुजासी फी			30.00	30.00 Cr
सुसती शेळ्यामॅडया व्यापारी अनुजासी फी			1,750.00	1,750.00 Cr
सुसती स्वामत अनुजासी फी			120.00	120.00 Cr
सुसती उत्पन्न		1,36,790.00	79,47,063.70	78,10,273.70 Cr
सुसती दर फी			567.00	567.00 Cr
सुसती वतकचरा विक्री			9,700.00	9,700.00 Cr
सुसती जनावरे प्रवेश फी			2,48,910.00	2,48,910.00 Cr
सुसती स्वामत डिझेल पेट्रोल नफा			72,02,865.70	72,02,865.70 Cr
सुसती नगरपालिका कर (जमा)		1,36,790.00	1,36,790.00	
Carried Over		16,64,88,299.06	19,85,36,812.76	3,20,48,513.70 Cr



Particulars	Opening Balance	Transactions		Closing Balance
		Debit	Credit	
Brought Forward		16,64,88,299.06	19,85,36,812.76	3,20,48,513.70 Cr
सेल फी			824.00	824.00 Cr
प्रवेश फी			3,42,330.00	3,42,330.00 Cr
विलंब आकार			5,077.00	5,077.00 Cr
वर्णक उत्पन्न			73,12,428.00	73,12,428.00 Cr
आवार भाडे (मुभाडे)			6,52,555.00	6,52,555.00 Cr
तर इमारत भाडे			2,19,600.00	2,19,600.00 Cr
जेशियल कॉम्प्लेक्स भाडे			7,51,920.00	7,51,920.00 Cr
खंड भाडे (व्यापारी खुले प्लॉट भाडे)			2,40,000.00	2,40,000.00 Cr
व्याज व लाभांश			45,82,574.00	45,82,574.00 Cr
व्यापारी गाळा भाडे			7,55,600.00	7,55,600.00 Cr
तमाल तारण कर्जाचे व्याज			1,10,179.00	1,10,179.00 Cr
Expenses (Indirect) (Indirect Expenses)		1,37,07,293.93	2,453.00	1,37,04,840.93 Dr
आवना खर्च		44,61,240.00		44,61,240.00 Dr
सर्जचारी घरभाडे भता		1,80,603.00		1,80,603.00 Dr
सर्जचारी प्रवास भता		19,896.00		19,896.00 Dr
सर्जचारी प्रां फंड वर्गणी		3,85,394.00		3,85,394.00 Dr
सर्जचारी महागाई भता		11,05,580.00		11,05,580.00 Dr
सर्जचारी महागाई भता फरक		37,635.00		37,635.00 Dr
सर्जचारी रोज भता		3,960.00		3,960.00 Dr
सर्जचारी वाहन भता		28,800.00		28,800.00 Dr
सर्जचारी वेतन		21,05,460.00		21,05,460.00 Dr
सर्जचारी सानुग्रह अनुदान		5,93,912.00		5,93,912.00 Dr
सकीय खर्च		63,78,562.93	2,453.00	63,76,109.93 Dr
अविक्रय माल दुरुस्ती		29,470.00		29,470.00 Dr
तर देणी		7,948.00		7,948.00 Dr
गॅजिट फी		1,45,110.00		1,45,110.00 Dr
इपि पणन मंडळ अंशदान		10,63,229.00		10,63,229.00 Dr
व्ह.गॅरंटी फी		8,000.00		8,000.00 Dr
सारा		34,60,878.00		34,60,878.00 Dr
प्रपाई		1,18,569.00		1,18,569.00 Dr
गहिरात व प्रसिध्दी		41,620.00		41,620.00 Dr
बी.एस.टी लेट फि		997.00		997.00 Dr
इक व तार		10,904.00		10,904.00 Dr
इस्टॉक झीज		2,12,964.55		2,12,964.55 Dr
वेगणी		15,000.00		15,000.00 Dr
नगरपालीका ग्रामपंचायत कर व आकारणी		1,58,580.00	2,453.00	1,56,127.00 Dr
नेट रिचार्ज		19,628.82		19,628.82 Dr
वणीपुरवठा कापूस केंद्र व इतर		73,172.00		73,172.00 Dr
बँक चार्जस		799.56		799.56 Dr
शेटी व संमारम		94,602.00		94,602.00 Dr
वर्टन फी व्यवसायकर		3,000.00		3,000.00 Dr
वर्तमान पत्रे		3,955.00		3,955.00 Dr
वेज		5,07,063.00		5,07,063.00 Dr
विधी विषयक		85,500.00		85,500.00 Dr
तमाल तारण कर्ज खर्च		78,619.00		78,619.00 Dr
पेशनरी		31,115.00		31,115.00 Dr
व्यच्छता		2,07,839.00		2,07,839.00 Dr
व्य व दय्यम बाजार आवार खर्च		21,78,611.00		21,78,611.00 Dr
व्य बाजार किरकोळ दुरुस्त्या		800.00		800.00 Dr
व्य बाजार संरक्षण देखभाल		1,03,700.00		1,03,700.00 Dr
व्य बाजार इतर		74,580.00		74,580.00 Dr
Carried Over		18,01,95,592.99	19,85,39,265.76	1,83,43,672.77 Cr



Particulars	Opening Balance	Transactions		Closing Balance
		Debit	Credit	
Debit Forward		18,01,95,592.99	19,85,39,265.76	1,83,43,672.77 Cr
किरकोठ दुरुस्त्या		63,402.00		63,402.00 Dr
साफसफाई		6,83,240.00		6,83,240.00 Dr
सरक्षण देखभाल		12,52,689.00		12,52,689.00 Dr
		200.00		200.00 Dr
		6,88,880.00		6,88,880.00 Dr
		59,585.00		59,585.00 Dr
		1,44,000.00		1,44,000.00 Dr
		2,25,000.00		2,25,000.00 Dr
		53,295.00		53,295.00 Dr
		2,07,000.00		2,07,000.00 Dr
		1,83,43,672.77		1,83,43,672.77 Dr
and Total		19,85,39,265.76	19,85,39,265.76	


 सचिव

 सभापती
 कृषि उत्पन्न बाजार समिती
 सांगोली जि. सोलापूर

Agricultural Produce Market Committee Sangola

Profit & Loss A/c

1-Apr-2025 to 31-Mar-2026



Particulars	1-Apr-2025 to 31-Mar-2026	Particulars	1-Apr-2025 to 31-Mar-2026
Income (Indirect) (Indirect Expenses)	1,37,04,840.93	Income (Direct) (Direct Incomes)	1,68,94,332.00
अन्य खर्च	44,61,240.00	उप बाजार फी	1,01,940.00
बाजार घरभाडे भता	1,80,603.00	महद मा.फी. भुसार	64,030.00
बाजार प्रवास भता	19,896.00	महद मा.फी. शेळ्या मॅदया	37,910.00
बाजार वा फंड वर्गणी	3,85,394.00	मुख्य बाजार फी	1,67,92,392.00
बाजार महागाई भता	11,05,580.00	मा.फी. कडवा	29,735.00
बाजार महागाई भता फरक	37,635.00	मा.फी. जनावरे	1,06,01,979.00
बाजार रोज भता	3,960.00	मा.फी. फळे	52,40,764.00
बाजार वाहन भता	28,800.00	मा.फी. भुसार	2,51,138.00
बाजार वेतन	21,05,460.00	मा.फी. शेळ्यामॅदया	3,68,776.00
बाजार सान्ग्रह अनुदान	5,93,912.00	सांगोला यात्रा	3,00,000.00
बाजार खर्च	63,76,109.93	Income (Indirect) (Indirect Incomes)	1,51,54,181.70
बाजार माल दुरुस्ती	29,470.00	अनुज्ञाती फी	31,480.00
बाजार टॅंगी	7,948.00	अ वर्ग प्रक्रियादार अनुज्ञाती फी	600.00
बाजार डेट फी	1,45,110.00	अ वर्ग व्यापारी अनुज्ञाती फी	15,000.00
बाजार पणन मंडळ अंशदान	10,63,229.00	आडते अनुज्ञाती फी	7,200.00
बाजार नोटी फी	8,000.00	गोदाम नोंद फी	230.00
बाजार	34,60,878.00	जनावरे व्यापारी अनुज्ञाती फी	5,200.00
बाजार	1,18,569.00	तोलार अनुज्ञाती फी	210.00
बाजार	41,620.00	मदतनिस फी	1,140.00
बाजार व प्रसिध्दी	997.00	वखारवाला अनुज्ञाती फी	30.00
बाजार लेट फी	10,904.00	शेळ्यामॅदया व्यापारी अनुज्ञाती फी	1,750.00
बाजार व तार	2,12,964.55	हमाल अनुज्ञाती फी	120.00
बाजार स्टॉक झीज	15,000.00	इतर उत्पन्न	78,10,273.70
बाजार	1,56,127.00	इतर फी	567.00
बाजार बांधणी कर व आकारणी	19,628.82	खतकचरा विक्री	9,700.00
बाजार रियाज	73,172.00	जनावरे प्रवेश फी	2,48,910.00
बाजार गोपुरवठा कापूस केंद्र व इतर	799.56	जमा डिझेल पेट्रोल नफा	72,02,865.70
बाजार वर्जस	94,602.00	फॉर्म फी	824.00
बाजार व समारंभ	3,000.00	वाहन प्रवेश फी	3,42,330.00
बाजार फी व्यवसायकर	3,955.00	विलंब आकार	5,077.00
बाजार प्रजे	5,07,063.00	गुंतवणूक उत्पन्न	73,12,428.00
बाजार	85,500.00	आवार भाडे (भुभाडे)	6,52,555.00
बाजार विषयक	78,619.00	इतर इमारत भाडे	2,19,600.00
बाजार तारण कर्ज खर्च	31,115.00	कमर्शियल कॉम्प्लेक्स भाडे	7,51,920.00
बाजार टॅंगरी	2,07,839.00	भुबंड भाडे (व्यापारी खुले प्लॉट भाडे)	2,40,000.00
बाजार	21,78,611.00	व्याज व लामांश	45,82,574.00
बाजार बाजार किरकोळ दुरुस्त्या	800.00	व्यापारी गाळा भाडे	7,55,600.00
बाजार बाजार संरक्षण देखभाल	1,03,700.00	शेतमाल तारण कर्जाचे व्याज	1,10,179.00
बाजार बाजार इतर	74,580.00		
बाजार बाजार किरकोळ दुरुस्त्या	63,402.00		
बाजार बाजार साफसफाई	6,83,240.00		
बाजार बाजार संरक्षण देखभाल	12,52,689.00		
बाजार तारोपण	200.00		
बाजार व भता	6,88,880.00		
बाजार प्रवास	59,585.00		
बाजार रोज भता	1,44,000.00		
बाजार उपस्थिती भता	2,25,000.00		
बाजार खर्च	53,295.00		
बाजार उपसभापती मानधन	2,07,000.00		
Profit	1,83,43,672.77		

continued ...

Rural Produce Market Committee Sangola
Loss A/c 1-Apr-2025 to 31-Mar-2026



Particulars	1-Apr-2025 to 31-Mar-2026	Particulars	1-Apr-2025 to 31-Mar-2026
	3,20,48,513.70	Total	3,20,48,513.70

[Signature]
सचिव
कृषि उत्पादन बाजार समिती
सांगोला जि. सोलापूर

[Signature]
सभापती
कृषि उत्पादन बाजार समिती
सांगोला जि. सोलापूर

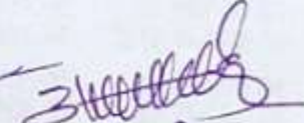
Market Committee Sangola Petrol Pump (2025-2026)

Balance Sheet

1-Apr-2025 to 31-Mar-2026



Liabilities		Assets	
as at 31-Mar-2026		as at 31-Mar-2026	
Total Account		Fixed Assets	
Accumulated Earnings (Reserves & Surplus)	5,84,368.71	[Block 10%]	60,790.00
Reserve Surplus	23,93,450.26		
	29,77,818.97	Current Assets	64,36,798.89
Current Liabilities		Closing Stock	38,11,609.35
Duties & Taxes	(-)38,915.64	Cash-in-Hand	819.74
Provisions	17,887.00	Bank Accounts	21,36,124.51
undry Creditors	2,19,344.22	MSEB Security Deposit	2,14,258.00
		TCS on Purchase 23-24	1,19,568.08
Branch / Divisions		TCS on Purchase 24-25	1,02,096.21
बाजार समिती देणे	33,21,454.34	TDS on Purchase Receivable From HPCL	52,323.00
Total	64,97,588.89	Total	64,97,588.89



सचिव सभापती
कृषि उत्पन्न बाजार समिती
सांगोला जि. सोलापूर

Market Committee Sangola Petrol Pump (2025-2026)

Trial Balance

1-Apr-2025 to 31-Mar-2026



Particulars	Opening Balance	Transactions		Closing Balance
		Debit	Credit	
Capital Account				
Retained Earnings (Reserves & Surplus)	29,77,818.97 Cr			29,77,818.97 Cr
Reserve Surplus	5,84,368.71 Cr			5,84,368.71 Cr
Current Liabilities	23,93,450.26 Cr			23,93,450.26 Cr
Duties & Taxes	6,32,009.22 Cr	20,42,42,543.81	20,38,08,850.17	1,98,315.58 Cr
CGST 9%		6,60,202.14	6,21,286.50	38,915.64 Dr
GST C/F			991.52	991.52 Cr
Input CGST 2.50%		53,475.24		53,475.24 Dr
Input SGST 2.50%		3,03,363.45		3,03,363.45 Dr
Output CGST 2.50%		3,03,363.45		3,03,363.45 Dr
Output SGST 2.50%			3,09,651.73	3,09,651.73 Cr
SGST 9%			3,09,651.73	3,09,651.73 Cr
Provisions			991.52	991.52 Cr
Dundry Creditors	20,236.04 Cr	1,98,084.04	1,95,735.00	17,887.00 Cr
Fixed Assets	6,11,773.18 Cr	20,33,84,257.63	20,29,91,828.67	2,19,344.22 Cr
Stock 10%]	67,545.00 Dr		6,755.00	60,790.00 Dr
Current Assets	67,545.00 Dr		6,755.00	60,790.00 Dr
Opening Stock	1,12,56,581.67 Dr	41,07,35,638.21	41,59,73,617.77	60,18,602.11 Dr
Dundry Debtors	33,93,412.57 Dr			33,93,412.57 Dr
Cash-in-Hand		15,66,45,143.68	15,66,45,143.68	
Bank Accounts	173.14 Dr	4,46,90,464.02	4,46,89,817.42	819.74 Dr
ST Refund	60,22,527.28 Dr	20,91,94,800.83	21,30,81,203.60	21,36,124.51 Dr
SEB Security Deposit	53,475.24 Dr		53,475.24	
CS on Purchase 23-24	2,14,258.00 Dr			2,14,258.00 Dr
CS on Purchase 24-25	13,99,193.08 Dr		12,79,625.00	1,19,568.08 Dr
DS on Purchase Receivable From HPCL	1,02,096.21 Dr			1,02,096.21 Dr
Branch / Divisions	71,446.15 Dr	2,05,229.68	2,24,352.83	52,323.00 Dr
बाजार समिती देणे	77,14,298.48 Cr	43,92,844.14		33,21,454.34 Cr
Bank Accounts	77,14,298.48 Cr	43,92,844.14		33,21,454.34 Cr
Sales Accounts		1,59,248.67	20,06,81,138.98	20,05,21,890.31 Cr
Sales Roud			0.04	0.04 Cr
झेल विक्री		1,04,983.65	9,62,81,518.87	9,61,76,535.22 Cr
टोल विक्री		1,129.49	6,77,15,622.88	6,77,14,493.39 Cr
घर पेट्रोल प्लस ५ मिली			11,016.92	11,016.92 Cr
घर पेट्रोल विक्री		53,135.53	2,13,280.22	1,60,144.69 Cr
यो गॅस विक्री			1,23,86,069.82	1,23,86,069.82 Cr
एन जी गॅस			2,40,73,630.23	2,40,73,630.23 Cr
Purchase Accounts		19,48,49,005.81	0.22	19,48,49,005.59 Dr
Round Off		0.96	0.22	0.74 Dr
झेल खरेदी		9,31,78,734.23		9,31,78,734.23 Dr
टोल खरेदी		6,48,02,115.96		6,48,02,115.96 Dr
टोल पॉवर		13,09,321.20		13,09,321.20 Dr
यो गॅस खरेदी		1,21,34,538.13		1,21,34,538.13 Dr
एन जी गॅस खरेदी		2,34,24,295.33		2,34,24,295.33 Dr
Expenses (Direct) (Direct Expenses)		18,40,244.49	8,91,356.65	9,48,887.84 Dr
स.एस.एल.एफ चार्जेस		16,14,002.63	7,99,290.62	8,14,712.01 Dr
एम्पीभवन नुकसान		2,26,241.86	92,066.03	1,34,175.83 Dr
Carried Over		81,62,19,525.13	82,13,61,718.79	51,42,193.66 Cr



continued ...

Joint Committee Sangola Petrol Pump (2025-2026)

Balance : 1-Apr-2025 to 31-Mar-2026



Particulars	Opening Balance	Transactions		Closing Balance
		Debit	Credit	
Brought Forward		81,62,19,525.13	82,13,61,718.79	51,42,193.66 Cr
Income (Indirect) (Indirect Incomes)			9,19,561.74	9,19,561.74 Cr
Dividend Received			11,172.75	11,172.75 Cr
व्याज टॅक्स रिफंड घ्याज			1,34,355.00	1,34,355.00 Cr
मसं माजीन (उत्पन्न)			7,74,033.99	7,74,033.99 Cr
Expenses (Indirect) (Indirect Expenses)		19,55,018.66	1,17,264.82	18,37,753.84 Dr
बँक खर्च		1,10,816.00		1,10,816.00 Dr
Account Wirting Fee		72,000.00		72,000.00 Dr
RA Certificate		8,830.00		8,830.00 Dr
भेटी समारंभ		29,986.00		29,986.00 Dr
मगार रोजमदारी		12,96,518.00		12,96,518.00 Dr
अविष्कार शामराव होयाळ		1,29,200.00		1,29,200.00 Dr
कृष्णदेव लक्ष्मण इंगोले		1,40,176.00		1,40,176.00 Dr
विठ्ठल रोहिदास गायकवाड		1,43,000.00		1,43,000.00 Dr
राजेंद्र दगडू चव्हाण		1,40,448.00		1,40,448.00 Dr
राजेंद्र भिमराव चांदणे		1,12,528.00		1,12,528.00 Dr
विशाल वाल्मिकी चंदनशिवे		6,000.00		6,000.00 Dr
शिवरुपा ईररुपा स्वामी		1,09,044.00		1,09,044.00 Dr
संकेत विठ्ठल लवटे		15,626.00		15,626.00 Dr
संतोष विलास म्हेंवे		1,41,848.00		1,41,848.00 Dr
सिताराम बाळासो दिघे		1,36,248.00		1,36,248.00 Dr
स्वप्नील भाऊसो पवार		1,13,000.00		1,13,000.00 Dr
रणमंत चांगदेव रणदिघे		1,09,400.00		1,09,400.00 Dr
रु चार्जेस		1,38,478.24	44,735.82	93,742.42 Dr
एच.पी.सी.एल. चार्जेस		1,28,044.56	43,210.42	84,834.14 Dr
बँक चार्जेस		10,433.68	1,525.40	8,908.28 Dr
Depreciation		6,755.00		6,755.00 Dr
विक्रीय मालदुरुस्ती		6,599.00		6,599.00 Dr
नेटिव्हिकल साहित्य		1,908.00		1,908.00 Dr
फ्यूल इंजीन इंधन खर्च		56,875.42		56,875.42 Dr
पंपीप्रयत्न		36,425.00		36,425.00 Dr
पेसाख		12,100.00		12,100.00 Dr
पेसाख		8,200.00		8,200.00 Dr
पेसाख		25,075.00		25,075.00 Dr
पेसाख इक्वीपमेंट खर्च		7,204.00		7,204.00 Dr
पेसाख रिचार्ज		1,33,010.00	22,529.00	1,10,481.00 Dr
पेसाख बिल		51,000.00	50,000.00	1,000.00 Dr
पेसाख खर्च		900.00		900.00 Dr
पेसाख फी ऑनलाईन पेड चार्जेस		8,880.00		8,880.00 Dr
पेसाख		54,275.00		54,275.00 Dr
पेसाख		42,24,001.56		42,24,001.56 Dr
Profit & Loss A/c				
Grand Total		82,23,98,545.35	82,23,98,545.35	


 सचिव

 सभापती
 कृषि उत्पन्न बाजार समिती
 सांगोला जि. सोलापूर

Market Committee Sangola Petrol Pump (2025-2026)
Profit & Loss A/c

1-Apr-2025 to 31-Mar-2026



Particulars	1-Apr-2025 to 31-Mar-2026	Particulars	1-Apr-2025 to 31-Mar-2026
Opening Stock		Sales Accounts	
इंधन	2,81,999.97	Sales Roud	20,05,21,890.31
डिझेल	21,97,879.92	डिझेल विक्री	0.04
पेट्रोल	8,98,447.98	पेट्रोल विक्री	9,61,76,535.22
पेट्रोल प्लस ५ मिली	15,084.70	पांवर पेट्रोल प्लस ५ मिली	6,77,14,493.39
		पांवर पेट्रोल विक्री	11,016.92
Phase Accounts		बायो गॅस विक्री	1,60,144.69
Round Off	0.74	सी एन जी गॅस	1,23,86,069.82
इंधन खरेदी	9,31,78,734.23		2,40,73,630.23
डिझेल खरेदी	6,48,02,115.96	Income (Indirect) (Indirect Incomes)	
पांवर	13,09,321.20	Incentive Received	9,19,561.74
बायो गॅस खरेदी	1,21,34,538.13	इनकम टॅक्स रिफंड व्याज	11,172.75
सी एन जी गॅस खरेदी	2,34,24,295.33	डिलर्स मार्जीन (उत्पन्न)	1,34,355.00
			7,74,033.99
Expenses (Direct) (Direct Expenses)		Closing Stock	
ए.एस.एल.एफ. चार्जेस	8,14,712.01	ऑइल	2,81,999.97
व्यतीभव नुकसान	1,34,175.83	डिझेल	19,02,962.13
		पेट्रोल	5,71,510.22
Expenses (Indirect) (Indirect Expenses)		पेट्रोल पांवर	10,49,857.38
र खर्च	1,10,816.00	पांवर पेट्रोल प्लस ५ मिली	5,279.65
मगार रोजमदारी	12,96,518.00		
र चार्जेस	93,742.42		
Depreciation	6,755.00		
विक्रीय मालदुरुस्ती	6,599.00		
रेक्ट्रिकल साहित्य	1,908.00		
इंधन इंजीन इंधन खर्च	56,875.42		
गोपुरवठा	36,425.00		
शाख	12,100.00		
गॅस खर्च	8,200.00		
पांवर इक्वीपमेंट खर्च	25,075.00		
व्हाईल रिचार्ज	7,204.00		
ईट बिल	1,10,481.00		
ट्रेनिंग खर्च	1,000.00		
ट्रेनिंग फी ऑनलाईन पेड चार्जेस	900.00		
रेशनरी	8,880.00		
व्यय	54,275.00		
Profit	42,24,001.56		
Total	20,52,53,061.40	Total	20,52,53,061.40

[Signature]
सचिव सभापती
कृषि उत्पन्न बाजार समिती
सांगोला जि. सोलापूर